



TIDE 34

Die ideale Wattenyacht



Faszination Wattenmeer. Der stete Wechsel von Ebbe und Flut hat einen einzigartigen Lebensraum geschaffen – ersegeln Sie ihn mit der Tide 34.

ZUHAUSE IM WATT



Speziell für dieses Revier entwickelt von den Experten von MFH aus Emden – allesamt begeisterte Wattensegler. Stilvoll entworfen und konstruiert vom renommierten Büro Yachtdesign v. Ahlen.

Seit Jahrzehnten ist das bewährte Konzept des Jollenkreuzers im Watt zu Hause. Für die Tide 34 wurde dieses Konzept zeitgemäß weiterentwickelt. Die schnellen Rumpflinien, der größere Lebensraum mit Stehhöhe und das Stabilitätskonzept sind modern.

Um Tidengewässer mit der Familie entspannt und sicher erkunden zu können, besitzt die Tide 34 eine Besonderheit: das Ballastschwert. Seine 530 Kilogramm Gewicht verleihen ihr die Kentersicherheit einer Kielyacht, sind aber bei Bedarf bequem aufholbar.

AUCH IN DER OSTSEE EINE GUTE WAHL

Der variable Tiefgang ist nicht nur bei Nordseeseglern beliebt. Auch in kleinen Fischerhäfen der Ostsee findet die Tide 34 noch einen lauschigen Liegeplatz.



Selbst Beachen oder nahe am Ufer Ankern ist möglich. Reviere wie die Boddengewässer oder die kleinen Buchten der dänischen Südsee lassen sich mit der Tide 34 bestens erkunden. Schließlich ist sie dank des Ballastschwertes in die CE-Kategorie C eingestuft.



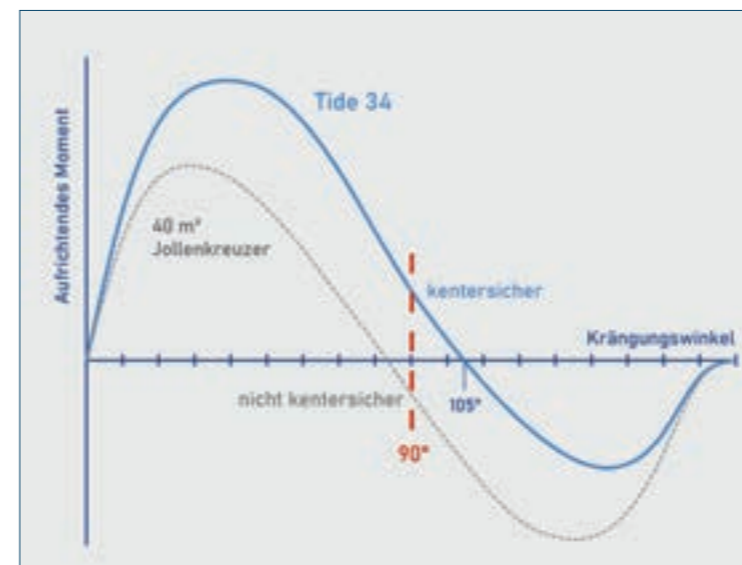
- 1 | 530 kg Ballastschwert
- 2 | Tiefgang des aufgeholten Schwertes
- 3 | geschützter Propeller
- 4 | variabler Tiefgang auch für das Ruder
- 5 | klassisch ovale oder moderne Fenster

DAS BALLASTSCHWERT

Mit seinen 530 kg Gewicht läßt sich per Zugleine über die Fallwisch manuell oder elektrisch aufholen, optional auch mit einer Elektrohydraulik. Wenn man den Tiefgang so einfach auf bis zu 50 cm verringern kann, kommt man während einer Tide weiter, als Boote mit größerem Tiefgang. Das erweitert sprichwörtlich den Horizont. Beim Trockenfallen sitzt das Boot auf dem aufgeholten Schwert – der Rumpf wird so vor Beschädigung geschützt. Im Flachwasser erleichtert die noch vorhandene Lateralfläche das zielgenaue Manövrieren.

GERINGES GEWICHT – STARKE VORTEILE

Der Vorteil liegt auf der Hand: Dank Ballastschwert ist die Tide 34 gerade mal 2800 kg leicht – deutlich weniger als Yachten mit Schwenk- oder Hubkielen! Das bedeutet agiles Handling und hohe Geschwindigkeiten, obwohl nur moderate Segelflächen zu bedienen sind. Soll die Tide zum Wechsel des Reviers getrailert werden, ist das ebenfalls möglich. So verbindet die Tide 34 die Vorteile von Jollenkreuzern und Kielyachten.



DIE STABILITÄT

ermöglicht die Einstufung in eine CE-Kategorie C. Dank Ballastschwert liegt der Kenterwinkel bei 105°. Die Tide 34 ist damit kentersicher! Gegenüber einem Jollenkreuzer ist das ein großes Plus an Sicherheit.



Die optionale Elektrohydraulik hebt das Ballastschwert per Knopfdruck – und alternativ auch per Hand.



DAS KICK-UP-RUDER

ist eine Entwicklung von MFH. Per Talje läßt sich das effektiv profilierte Ruderblatt ohne Kraftaufwand senkrecht hochziehen (1). Wird es doch plötzlich flacher als erwartet und man läuft auf, klappt der gesamte Kasten nach achtern (2). Das verhindert viele Schäden. Der Kasten läßt sich einfach wieder einrasten (3). Und schon geht es weiter!





IHRE TIDE - SO INDIVIDUELL WIE SIE



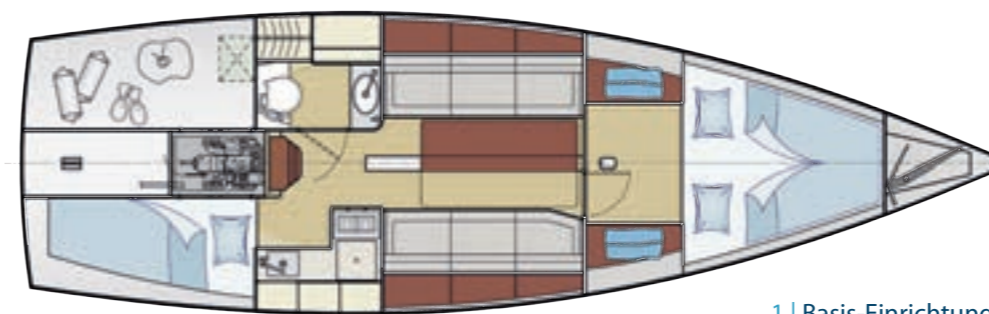

Die Basis-Einrichtung, ausgeführt in seidenmatt lackiertem Khaya Mahagoni, ist hochwertig gefertigt und zeitlos modern (1).

Sie kann durch weitere Schränke erweitert oder zum Beispiel durch Leistenwegungen, besondere Beschläge oder ein erweitertes Lichtkonzept noch edler gestaltet werden (2).

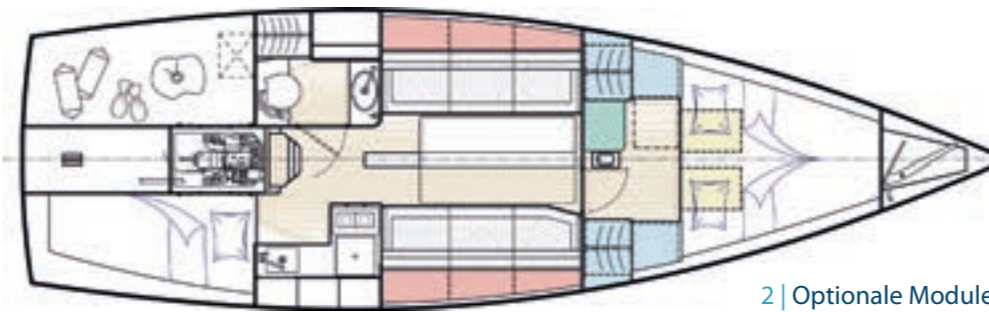
Eine alternative Gestaltung mit Bad im Vorschiff schafft noch mehr Raumgefühl, zwei zusätzliche Schränke und einen besonders bequemen Zugang zur Achterkoje (3).

Die (optionale) zweifarbige Ausführung setzt elegante Akzente: Die elfenbeinfarbene Lackierung im oberen Bereich vermittelt ein besonders liches Raumgefühl. Durch die Wahl anderer Hölzer, Oberflächen und Farben kann die Atmosphäre Ihrem Geschmack angepasst werden. Wenn Sie es noch exklusiver mögen, statten Sie Ihre Tide vielleicht mit einem ganz auf Sie zugeschnittenen, individuellen Einrichtungsstil aus.

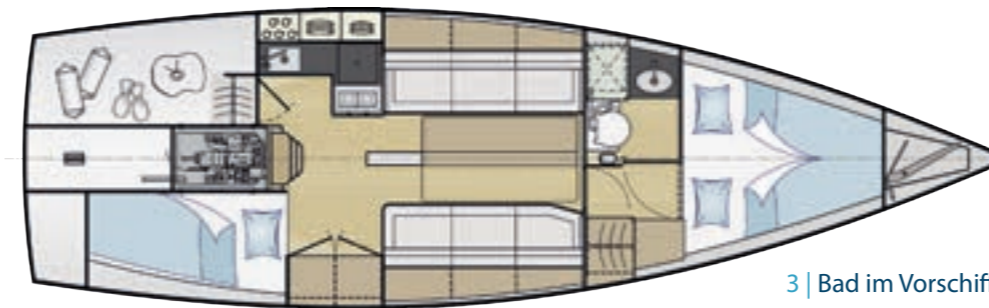
Ihre Tide wird in einer Kleinserie gefertigt, in der viele Sonderwünsche Wirklichkeit werden können. Zeigen Sie Flagge, und komponieren Sie Ihr persönliches Schmuckstück!



1 | Basis-Einrichtung



2 | Optionale Module



3 | Bad im Vorschiff

Die Fotos rechts zeigen eine Sonderausführung, die vollständig auf Kundenwunsch gefertigt wurde. Von den Möbeln, über den Fußboden bis hin zu den Polstern.



DIE FAKTEN ZUR TIDE 34

Maximale Länge	10,30 m
Rumpflänge	9,80 m
Wasserlinienlänge	9,17 m
Rumpfbreite	3,00 m
Tiefgang	0,50 – 1,99 m
Segelfläche	42,3 m ² (SW-Fock)
Segelfläche	44,8 m ² (Genua)
Brückenhöhe	12,65 m
Stehhöhe	1,80 m
Cockpit-Länge	2,20 m
Maschine	13 PS 20 PS

Ballast 530 kg	
Leergewicht	ab 2800 kg
Min. Zuggewicht	3500 kg

CE-Entwurfskategorie C

MFH Maritime Faserverbundtechnik Haring GmbH & Co. KG

Zum Zungenkai 4a
26725 Emden

Telefon 0 49 21 / 93 69 300

Telefax 0 49 21 / 93 69 301

E-Mail info@mfh-emen.de

Web mfh-emen.de



TIDE 34